
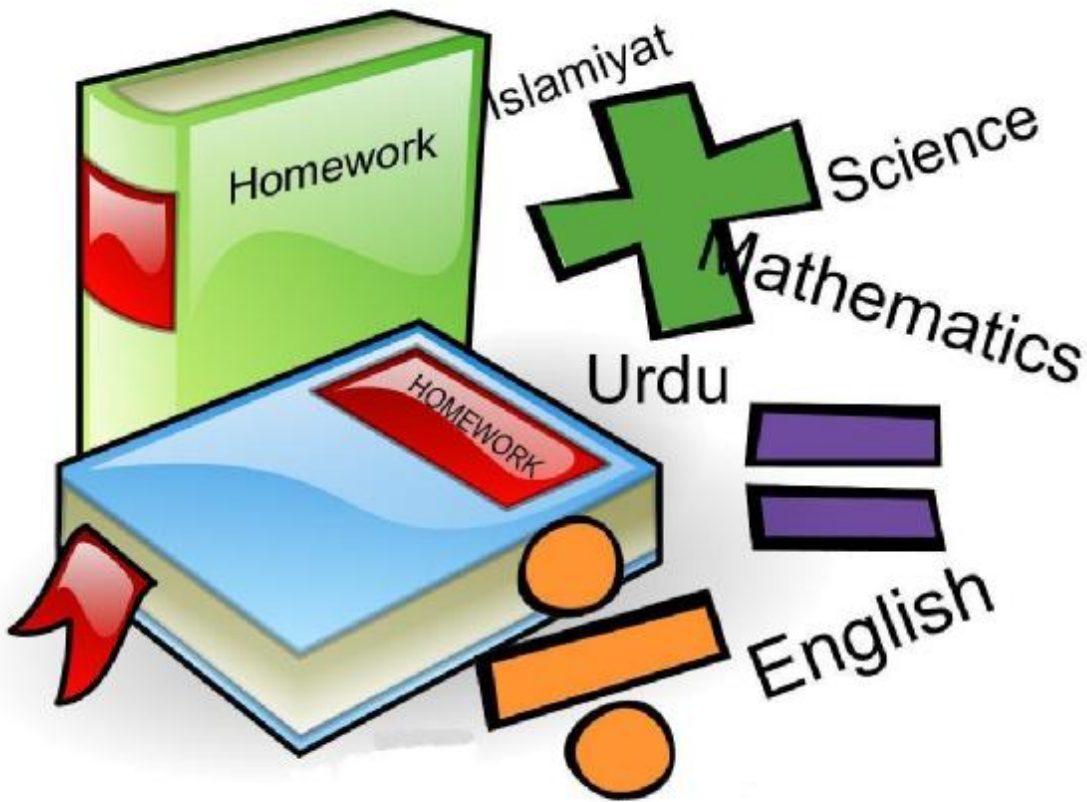


LEARN & HAVE FUN DURING  
THE HOLIDAYS  
CLASS-KINDERGARTEN  
WARM REGION  
SESSION 2017-18



**ARMY PUBLIC SCHOOLS AND COLLEGES SYSTEM  
SECRETARIAT**

**Army Public Schools & Colleges System**  
**Instructions for Learn & Have Fun during the Holidays**

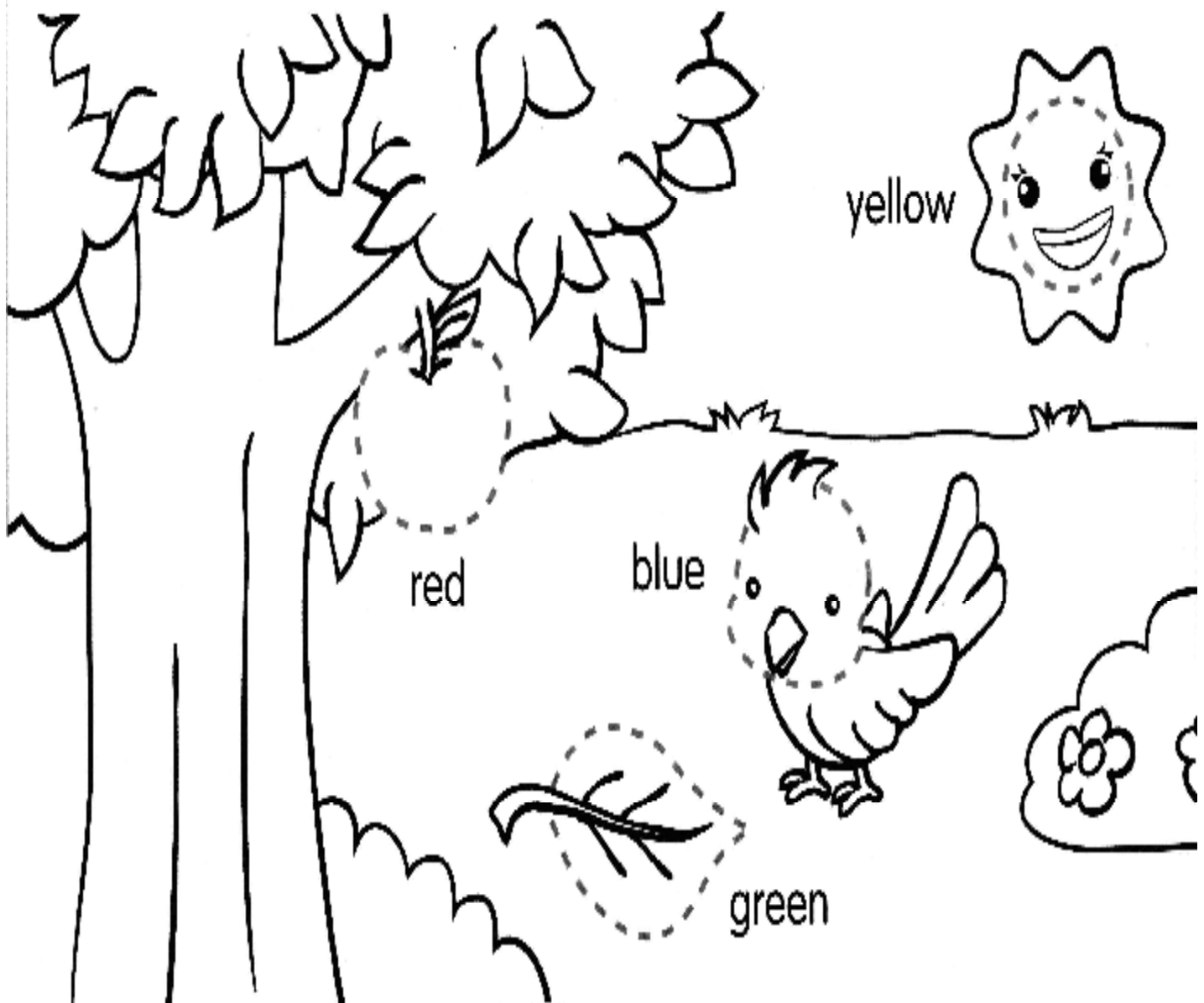
- All assignments have been carefully planned in such a way that students continue the learning process during the holidays, using a variety of interesting activities.
- Students are expected to bring back their charts / posters and other projects to school after the holidays.
- Parents are expected to explain each homework to the child however, the activities / projects must be the *work of the child*. Parental help and guidance is to be provided only where indicated / needed.
- Where a particular movie / book is not available, another movie / book of educational value may be picked up.
- **It is mandatory for students to practice a page of handwriting twice a week on loose sheets.**
- The syllabus covered so far during the 1<sup>st</sup> Term should be revised thoroughly during the summer holidays.

## دوران تعطیلات تفہیم اور تفریح


- ۱۔ تعطیلات کے لیے تجویز کردہ کام اس بات کو مد نظر رکھتے ہوئے ترتیب دیا گیا ہے کہ طلباء تعطیلات میں بھی مختلف اور دلچسپ سرگرمیوں کے ذریعے اپنے سیکھنے کے عمل کو جاری رکھ سکیں۔
- ۲۔ اساتذہ کے لیے ضروری ہے کہ وہ اپنی متعلقہ جماعتوں میں دیے گئے ہوم ورک کا بغور مطالعہ کریں اور طلبہ / والدین کو رہنمائی فراہم کریں۔
- ۳۔ طلباء سے توقع کی جاتی ہے کہ وہ چھٹیوں کے بعد چارٹس / پوسٹرز اور دیے گئے دیگر پراجیکٹ سکول ساتھ لائیں۔
- ۴۔ لازم ہے کہ تجویز کردہ تمام سرگرمیاں / پراجیکٹس صرف طلباء کی ذاتی کاوش ظاہر کریں۔ والدین کی مدد اور رہنمائی صرف وہاں پر فراہم کی جائے جہاں ناگزیر ہو۔
- ۵۔ اگر کوئی تجویز کردہ کتاب دستیاب نہ ہو تو اخلاقیات پر مبنی کوئی اور دلچسپ و موزوں کتاب تجویز کی جائے۔
- ۶۔ کسی قسم کا تخلیقی کام یاد نہیں کیا جائے گا۔
- ۷۔ طلباء چھٹیوں کا کام کرنے کے لیے نوٹ بکس کی بجائے صفحات استعمال کریں۔
- ۸۔ اپریل ۲۰۱۷ء سے مئی ۲۰۱۷ء تک پڑھے گئے سلیبس کا چھٹیوں میں اچھی طرح اعادہ کیا جائے۔

## Colours

Q. Trace & colour the pictures.



لکھئے اور رنگ بھریئے۔



بندر



بچہ


لکھئے اور رنگ بھریئے۔



آنکھ



آگ

آ	آ	آ	آ
.	.	.	.

---

ALPHABET SKILLS

---

# Aa



alligator



Say the name of each picture. Colour the pictures that begin with the same sound as alligator.



astronaut



ant




ball



dog



ambulance



apple


Write the letters.


A a

B b




## ALPHABET SKILLS

 Colour the spaces with the upper or lowercase Aa letter in the picture below.












On the plate, draw what you would like to have for breakfast.



Write the letter c.

Cc

Say the sound of c. Write letter c if the word begins with the sound of c and colour the picture.

1  ____ ____ omb	2  ____ ____ at	3  ____ ____ at
4  ____ ____ oat	5  ____ ____ an	6  ____ ____ nt
7  ____ ____ uck	8  ____ ____ up	9  ____ ____ ow

Match and colour.

I KNOW LETTERS



A

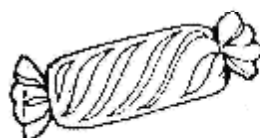


C



B

d



C

a



D

b



Write the numbers that come before and after the numbers on the middle shirt and colour the pictures.

First one is done for you.



Write the missing numbers on each snake to show how you count from 1 to 6.



Practice writing the numbers.

