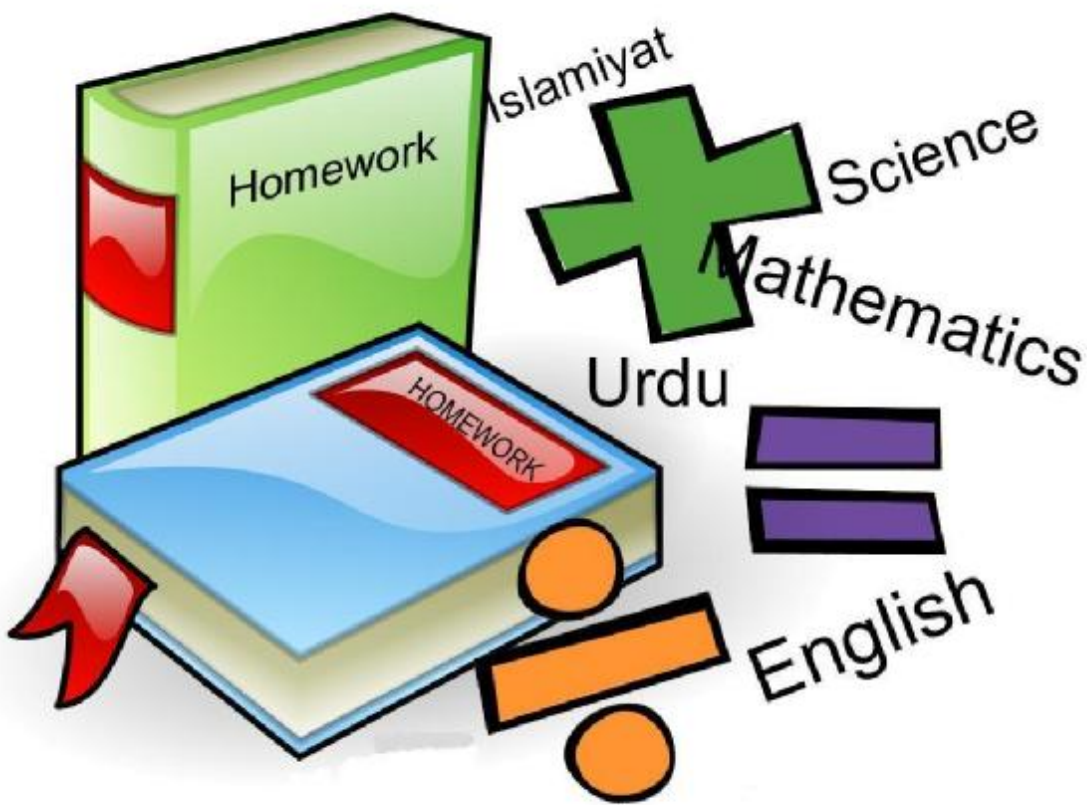


LEARN & HAVE FUN DURING
THE HOLIDAYS
CLASS-I
WARM REGION
SESSION 2017-18



**ARMY PUBLIC SCHOOLS AND COLLEGES SYSTEM
SECRETARIAT**

Army Public Schools & Colleges System

Curriculum Development Department

Instructions for Learn & Have Fun during the Holidays

- All assignments have been carefully planned in such a way that students continue the learning process during the holidays, using a variety of interesting activities.
- Students are expected to bring back their charts / posters and other projects to school after the holidays.
- Parents are expected to explain each homework to the child however, the activities / projects must be the *work of the child*. Parental help and guidance is to be provided only where indicated / needed.
- Where a particular movie / book is not available, another movie / book of educational value may be picked up.
- All creative work (book reports, essays, sentences) should be the work of the child.
- **It is mandatory for students to practice a page of handwriting twice a week.**
- Students should use loose sheets to do these assignments / activities except where indicated otherwise.
- The syllabus covered so far during the 1st Term should be revised thoroughly during summer holidays.
- Students should make their own scrap book where needed.
- Read English stories to your child. Ask the child to repeat the story to you in his own words to develop listening and speaking skills.

دوران تعطیلات تفہیم اور تفریح

- ۱۔ تعطیلات کے لیے تجویز کردہ کام اس بات کو مد نظر رکھتے ہوئے ترتیب دیا گیا ہے کہ طلباء تعطیلات میں بھی مختلف دلچسپ سرگرمیوں کے ذریعے اپنے سیکھنے کے عمل کو جاری رکھ سکیں۔
- ۲۔ اساتذہ کے لیے ضروری ہے کہ وہ اپنی متعلقہ جماعتوں میں دیے گئے ہوم ورک کا بغور مطالعہ کریں اور طلباء/والدین کو رہنمائی فراہم کریں۔
- ۳۔ طلباء سے توقع کی جاتی ہے کہ وہ چھٹیوں کے بعد چارٹس/پوسٹرز اور دیگر دیے گئے پراجیکٹ سکول ساتھ لائیں۔
- ۴۔ لازم ہے کہ تجویز کردہ تمام سرگرمیاں/پراجیکٹس صرف طلباء کی ذاتی کاوش ظاہر کریں۔ والدین کی مدد اور رہنمائی صرف وہاں پر فراہم کی جائے جہاں اس کا ذکر کیا گیا ہو۔
- ۵۔ جہاں کوئی تجویز کردہ کتاب دستیاب نہ ہو تو اخلاقیات پر مبنی کوئی اور دلچسپ و موزوں کتاب تجویز کی جائے۔
- ۶۔ ہر قسم کا تخلیقی کام (تبصرہ نگاری، مضامین، جملے) طلباء خود کریں، کیونکہ یہ کام صرف بچوں کی تخلیقی صلاحیتیں اجاگر کرنے کے لیے دیا جا رہا ہے۔
- ۷۔ کسی قسم کا تخلیقی کام یاد نہیں کیا جائے گا۔
- ۸۔ طلباء چھٹیوں کا کام کرنے کے لیے نوٹ بکس کی بجائے صفحات استعمال کریں۔
- ۹۔ ہر ہفتے کسی بھی اخبار، رسالے یا کتاب وغیرہ میں سے خوشخطی کے دو صفحات تحریر کریں۔
- ۱۰۔ اپریل ۲۰۱۷ء سے مئی ۲۰۱۷ء تک پڑھے گئے سلیبس کا چھٹیوں میں اچھی طرح اعادہ کیا جائے۔

SUGGESTED READING / BOOK LIST

- The Happy Prince.
- The Three Billy Goats Gruff
- The Ugly Duckling
- Town Mouse and Country Mouse

نوٹ برائے والدین

والدین رات کو سونے سے پہلے کوئی سبق آموز کہانی یا اسلامی کہانی اپنے بچوں کو ضرور سنائیں اور اگر ہو سکے تو ان کہانیوں کو پڑھنے میں بچوں کی مدد ضرور کریں اور اگر ہو سکے تو ان کتب کا ایک چھوٹا سا تنقیدی جائزہ لکھوائیں۔

Note:

- Any other book of the child's intellectual / comprehension level/interest can be selected, both for Urdu and English.
- During the holidays, students may read other level specific stories given at the back cover of the reader.

VOCABULARY LIST

ai	ea	oa	fl	fr
rain	fleas	toad	flag	frown
again	please	croak	fly	from
pain	ease	road	flower	front
chain	dream	goat	flutter	fruit
main	cream	boat	flame	fridge
stair	speak	coat	flute	frog
train	dead	toast	flap	frost
chair	hear	roast	flat	french
fairy	bear	boast	flew	fry
maize	tear	soap	fleet	frame

Book Report


For Class I

English


MY BOOK REPORT



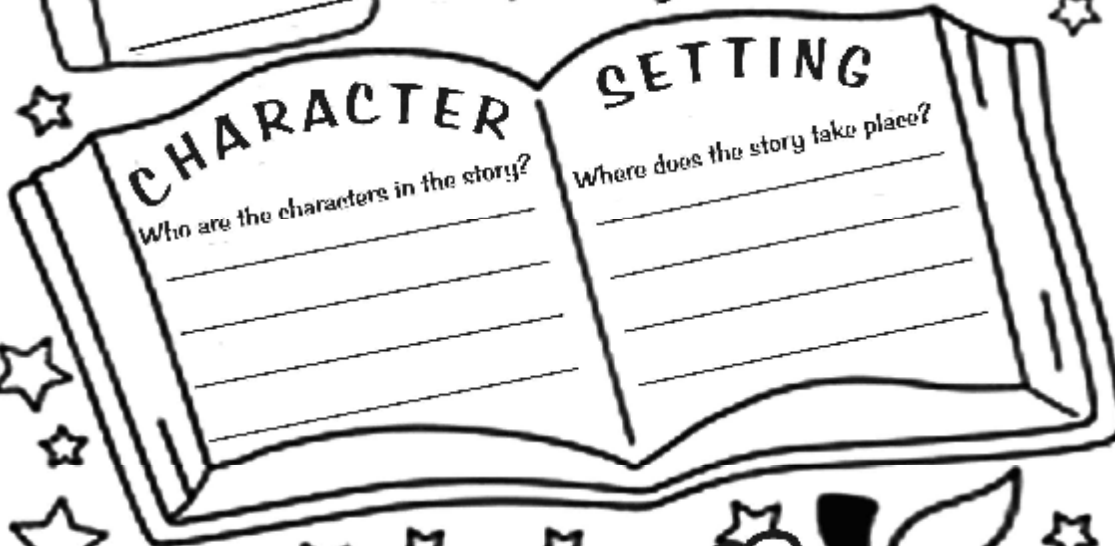
TITLE OF THE BOOK _____
Author's Name: _____



Name: _____



Class _____ Section _____




CHARACTER
Who are the characters in the story?

SETTING
Where does the story take place?



THE STORY



Beginning _____
Middle _____
End _____




MY FAVOURITE EVENT

- This Book Was:
- Exciting
 - Boring
 - Funny
 - Sad
 - Interesting
 - Scary
 - Confusing
 - Entertaining


میں نے کتاب پڑھی (تبصرہ)




تمام ستاروں اور تصاویر میں اپنی پسند کے رنگ بھریں



میں نے کتاب _____ دن میں پڑھی



اپنے پسندیدہ کردار کی تصویر بنائیں اور رنگ بھریں



Learn & Have Fun during the Holidays
Class – I (Session 2017 – 2018)

English

1. The written work to be done on loose sheets.
2. Make a list of activities you would love to do during the holidays. Draw or paste pictures and write a sentence why you want to do them & what you will learn.
3. Read and Learn ten words per week from the given list on page 3 (Vocabulary List).
4. Read your favourite story book and write the names of the characters in the story.
5. With help from your mother, make a sandwich or noodles and any drink of your choice. Write down the ingredients and the steps of the recipe. Paste or draw pictures of the ingredients you used in it.
6. Watch a cartoon movie of your choice. Draw 5 characters from the story. Colour them and write the names of the characters.
7. Make an outline of your hand and foot with a pencil on a piece of paper. Write down some of the work you do with your hands and feet, inside the impression drawn.
8. Make two webs of:-
 - a. the toys you have
 - b. different flavours of the ice-cream you like.

Mathematics

1. Practice counting in the following manner:
 - What comes after ...? Choose any five numbers. (once weekly)
 - What comes before ...? Choose any five numbers. (once weekly)
 - What is in between ...? Choose any five numbers. (once weekly)
2. Write in words, the numbers 1-20. (5 number words weekly)
3. Add and Subtract within 10. (Approximately 10 sums weekly)

4. NSPM Workbook 1A pgs 76-83, Revision 1. Do the revision exercise on the workbook.

Science

1. You need food to help you grow. What food did you eat yesterday? Draw three large and two small plates. On large plates draw or write what you had for breakfast, lunch and dinner. Write the names of items on small plate, you had between the meals (juice, chips, sweets ect.). See and write how many healthy items you had yesterday. You should improve the intake of healthy food. Remember to drink plenty of water and milk.
2. Scrapbook for endangered animals:
An endangered animal is one that is in danger of disappearing forever. In Pakistan the following are considered as endangered animals:
- Markhor
 - Uryal
 - Green Indus Turtle
 - Hubara Bustard
 - Snow Leopard
 - Marco Polo Sheep
 - Indus River Dolphin
 - Asian Black Bear
 - Siberian Cranes
- Paste pictures of any five endangered animals of Pakistan and label them.
3. Make a list of things you can find in your home that use electricity. Draw or paste pictures of these things. Label these pictures. **Tell** your elders to switch off extra lights and fans when not in use. **Remember** not to touch plugs, sockets or anything connected to the electrical mains.
4. How many water taps are there in your home? Count and write the number and places (washroom, kitchen etc.) on a chart paper. Observe carefully for one week that there is no leakage or dripping from the taps. If there is any leakage, inform

your parents immediately. Complete the given table, drawn on the chart paper. In case there is no leakage/ dripping prepare a "Well Done" card for your parents. Prepare 3-4 small charts "SAVE WATER" and paste them in washrooms, laundry and kitchen.

No. of water taps	Places	Is there any dripping (Put a tick) Yes / No	In case of Yes, did you inform your parents? (Put a tick) Yes / No	In case of Yes, Is it repaired? (Put a tick) Yes / No
		Yes / No	Yes / No	Yes / No

Urdu

- ۱۔ اپنی چھوٹی سی ذاتی لغت بنائیے۔ چند صفحات اکٹھے کر کے انہیں ربن سے باندھیے اور پھر انہیں حروف تہجی کے لحاظ سے ترتیب دے کر ان میں ایسے نئے الفاظ لکھیے جو آپ سُننے یا پڑھتے ہیں۔ ہر حرف سے کم از کم دو الفاظ تحریر کیجیے۔
 - ۲۔ چھٹیوں کے کام میں دی گئی فہرست میں سے یا اپنی پسند کی کوئی کہانی منتخب کر کے پڑھیں اور دیا گیا تبصرہ نگاری کا فارم پُر کریں۔
 - ۳۔ آپ کس شہر میں رہتے ہیں؟
یہ کس صوبے میں واقع ہے؟
کیا یہ صاف ستھرا شہر ہے؟
شہر میں صفائی کی ذمہ داری کیا ہم سب کی ہوتی ہے یا صرف ایک محکمے کی؟
- جوابات مکمل جملوں کی صورت میں لکھیں اور اس پیرا گراف کو اچھا سا عنوان دیں۔ ہو سکے تو اپنے شہر کے کسی بھی حصے کی ایک تصویر چسپاں کریں یا خود ڈرائینگ بنائیں۔
- ۴۔ پاکستان کا قومی ترانہ زبانی یاد کریں۔
 - ۵۔ ذیل میں دیئے ہر لفظ کو دو مرتبہ خوشخط لکھیں اور ان کی املا تیار کریں۔
آسمان، ایک، پہاڑ، عزت، پڑوسی، سچ، علم، پاکستان،
حفاظت، بہن، بھائی، میدان، پہاڑ، روشنی ستارے
 - ۶۔ کسی بھی نام کو اسم کہتے ہیں۔ کوئی سی پانچ تصاویر چسپاں کریں۔ ان کے متعلق ایک ایک جملہ لکھیے اور جملے میں اسم کی نشاندہی بھی کیجیے۔
 - ۷۔ چھٹیوں میں اپنی امی کے ساتھ مل کر فروٹ چاٹ / لیموں کا شربت بنائیے۔ اس میں استعمال ہونے والے پھلوں کی تصاویر چسپاں کریں۔

Islamiyat

☆ ان چھٹیوں میں تعوز، تسمیہ، کلمہ طیبہ، درود پاک مع ترجمہ یاد کریں۔